

Holz-Fensterläden

Besonderheiten und Zubehör – chic und praktisch

Sonderanfertigung



Rahmen 80 x 33 mm

Segmentbogen
nicht ausgearbeitet.

Sonderanfertigung



Rahmen 80 x 33 mm

Segmentbogen
ausgearbeitet.

Sonderanfertigung



Rahmen 80 x 33 mm

Rundbogen.

Ausstellläden

Oberstück 15° abgeschrägt



Rahmen 80 x 33 mm

Unsere Klapppläden sind auf Wunsch
auch mit ausklappbarem Innenteil
lieferbar.

Bewegliche Lamellen

Oberstück 15° abgeschrägt



Rahmen 80 x 33 mm

Mit den beweglichen Lamellen lässt sich
der Lichteinfall ganz nach Wunsch
regulieren.

Modell H-S 24 Schiebeläden

Stahlrahmen mit Lamellenfüllung



Schiebeläden

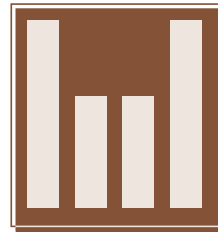
Moderne Architektur und zeitlose Schönheit



Schiebeläden verbinden moderne Architektur mit zeitloser Schönheit. Ob für Privatbauten, gewerbliche oder industrielle Bauten, der Schiebeläden integriert sich nahtlos in die Fassadengestaltung.



Intelligent gelöst – Zeitlos gestaltet – Praktisch geschützt



WANGER

Klappläden aus Holz

– geben Sie ihrem Haus Atmosphäre




Freude am Morgen - Zierde am Tag - Schutz in der Nacht

Holz-Fensterläden

Wohnkomfort und traditionelle Optik

Modell H10

Oberstück 15° abgeschrägt



Raster 27,5 mm, Friese 80 x 33 mm

Mit schmalen nicht vorstehenden Jalousien 11 x 33 mm, 34° Neigung.

Modell H20

Oberstück 15° abgeschrägt



Raster 50 mm, Friese 80 x 33 mm

Mit vorstehenden und überstehenden Jalousien ca. 12 mm, Jalousien ca. 73 x 11 mm, 45° Neigung.

Modell H22

Oberstück 15° abgeschrägt




Raster 50 mm, Friese 80 x 33 mm

Mit vorstehenden und nicht überstehenden Jalousien ca. 73 x 11 mm, 45° Neigung.

Modell H70

Oberstück 15° abgeschrägt



Rahmen 80 x 33 mm

Mit Stulp - Jalousie - Stulp Teilung.

Modell H72

Oberstück 15° abgeschrägt




Rahmen 80 x 33 mm

Mit 1/3 Stulp, abgeplattete Füllung und 1/3 Stulp.

Modell H80

Oberkante 15° abgeschrägt



Ladenstärke 25 mm

Massiver Klappladen, Gratleiste 65 mm breit. Mit eingefrästen Rillen.

Qualität und Vielfalt – schön und schützend

Modell H24

Oberstück 15° abgeschrägt



Raster 50 mm, 25° Neigung
Frieße 80 x 33 mm

Mit breiten nicht vorstehenden Jalousien 54 x 11 mm.

Modell H30

Oberstück 15° abgeschrägt




Frieße 80 x 33 mm

Mit Füllungen aus Profilbrettchen (Stulpfen). 69 x 20 mm.

Modell H40

Oberstück 15° abgeschrägt



Rahmen 80 x 33 mm

Mit 1/3 Jalousien und 2/3 Stulpfüllung.

Alle Klappläden haben eine Rahmenstärke von ca. 33 mm.

Unsere Fensterläden sind in 7 verschiedenen Standard-Holzarten erhältlich: Kiefer, Fichte, Eiche, Tanne, Meranti, Lärche und Douglasie. Andere Holzarten auf Anfrage.

Holz ist der seit Jahrhunderten bewährte Werkstoff für Fensterläden. Für die Verarbeitung von Holz gibt es ungeschriebene Gesetze, durch Generationen überliefert, die auch heute noch nicht durch moderne Technik zu ersetzen sind.

Unsere Klappläden werden ausschließlich aus ausgesuchten Hölzern hergestellt. Technik wird dort einge-

setzt, wo es Kosten einspart. Handarbeit von Fachleuten erledigt, wo es gilt, die natürliche Schönheit des Holzes voll zur Geltung zu bringen.

Bei Wanger kommt die über 50jährige Erfahrung zum Tragen.

Die Oberflächenbehandlung der von uns hergestellten Klappläden erfolgt ausschließlich umweltfreundlich mit wasserlöslichen Lasuren und Lacken.

Alle Holzläden können in jedem beliebigen RAL-Farbtönen geliefert werden. Keine Oberflächenbehandlung vor langen Transportwegen.

Klappläden nach Maß



WANGER

Wanger GmbH

Röhrstraße 13a

67482 Venningen/Pfalz

Tel.: 0 63 23/94 91 0

Fax: 0 63 23/94 91 11

E-Mail: wanger@klappladenbau.de

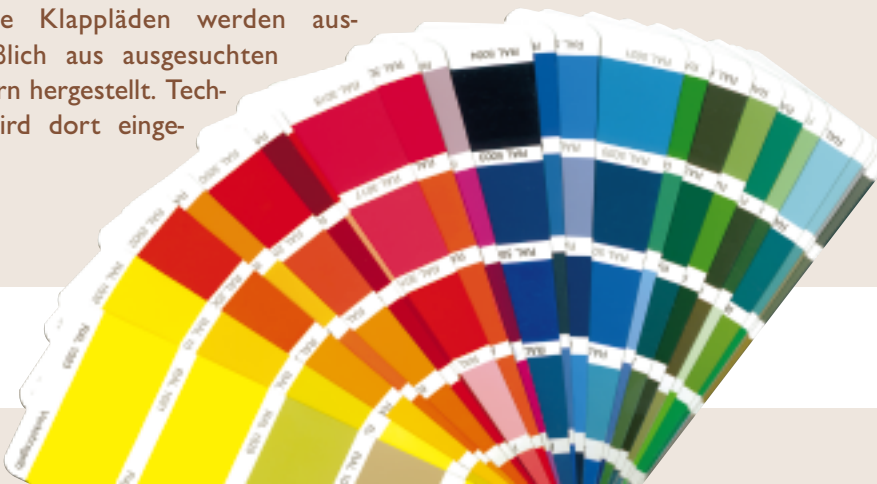
Web: www.klappladenbau.de

Mitglied im



Arbeitskreis
Deutscher
Klapppladen-
Hersteller

Wir liefern zu festen Terminen nach Lieferplan!



Die natürliche Lösung – attraktiv gestaltet



WANGER

Modell H50

Oberstück 15° abgeschrägt



Füllung 25 mm, Rahmen 80 x 33 mm

Mit abgeplatteter Füllung beidseitig.
1/3 - 2/3 Teilung.

Modell H60

Oberstück 15° abgeschrägt



Rahmen 80 x 33 mm

Mit 1/3 Jalousie vorstehend und 2/3
Füllung beidseitig abgeplattet.

Modell H62

Oberstück 15° abgeschrägt



Rahmen 80 x 33 mm

Mit 1/3 Jalousie innenliegend und
2/3 Füllung.

Modell H82

Oberkante 15° abgeschrägt



Ladenleiste 25 mm

Massiver glatter Klappladen mit
Gratleiste 65 mm breit.

Modell H90

Oberstück 15° abgeschrägt



Rahmen 80 x 33 mm

Mit 1/3 Füllung, 1/3 Jalousie innen-
liegend und 1/3 Füllung.

Modell H92

Oberstück 15° abgeschrägt



Rahmen 80 x 33 mm

Mit 1/3 Füllung, 1/3 Jalousie
vorstehend und 1/3 Füllung.